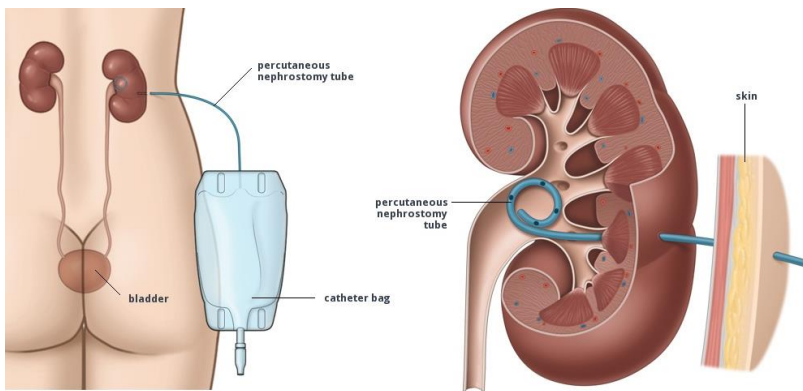


Nefrostomi katetre

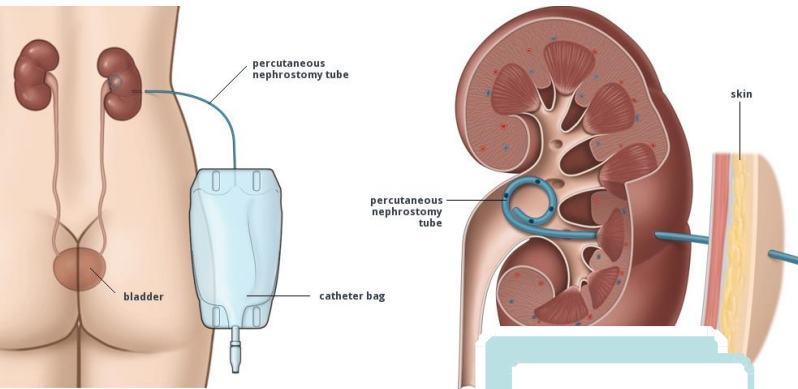
- hvorfor gør vi det ikke "ens"?



Et nefrostomikateter anvendes som behandling hos en lang række patienter.

Behandlingen kan være midlertidig, men er for mange patienter permanent.

Anbefalingerne ift. type af kateter og plejen af kateteret varierer både nationalt og internationalt



N= 120	Number of patients (n)	%(95CI)
Complication	102	85(77-91)
Malfunction	88	73(64-81)
Haematuria	72	60(51-69)
Infection	68	57(48-66)
Pain	65	54(45-63)

Nephrostomy
N = 220



2012
problem

AUH
Radiologic section
N = 110

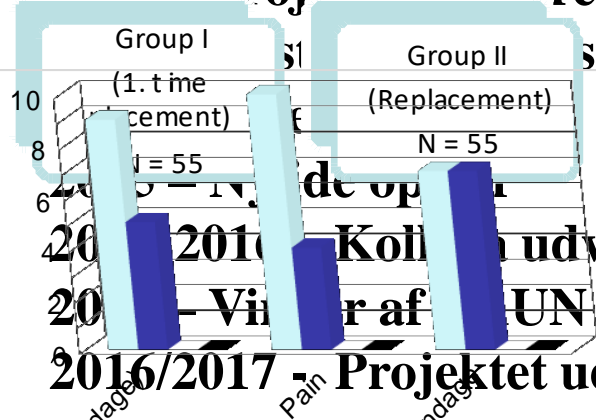
over antallet
lernes nefrostomi

HEV
Department of Urology
N = 110



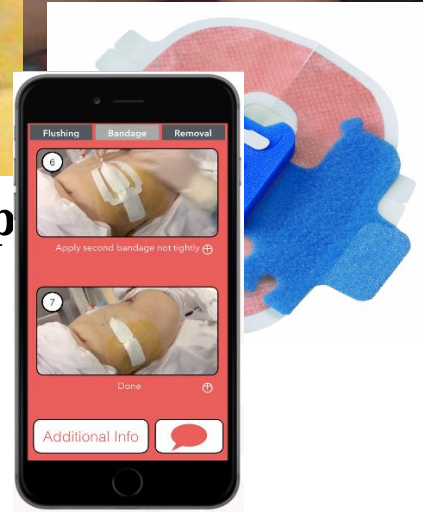
2013

Projektkonkurrence FAUN Milano et descrip

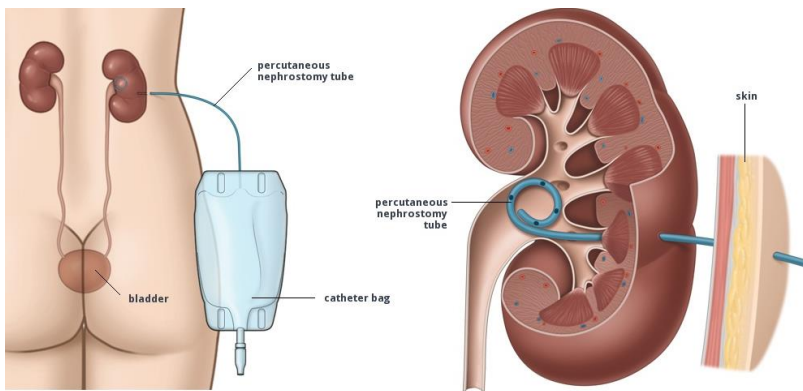


Group I
(1. time placement)
N = 55

Group II
(Replacement)
N = 55



2016/2017 - Projektet udføres
2016/2017 - Projektet udvikler en APP
2016/2017 - Vi har afsluttet UN Projektkonkurrence



Bandagering og hudpleje ved nefrostomikatetre

Artiklen beskriver væsentlige elementer af sygeplejen ved nefrostomikatetre. Hensigten var oprindelig at udarbejde en klinisk retningslinje på området, men litteraturen afslørede, at der mangler forskning på området.

Sygeplejersken 2013 ; (4): 80-85. Sygeplejefaglige artikler
Susanne Vahr Lauridsen , klinisk sygeplejespecialist, SD i sygepleje og master i HRD (MEd)

2013

NATIONALE
INFEKTIONSHYGIEJNISKE
RETNINGSLINJER



2015



FOR REGIONSANSATTE



E-læringsprogram



Nefrostomikatetre

Af sygeplejersker urologisk afdeling Aalborg Universitetshospital, Henriette Jensen MKS, sygeplejerske med særlig klinisk funktion i udvikling og undervisning Henriette.jensen@rn.dk

På urologisk afdeling, Aalborg Universitetshospital, har vi (Henriette Jensen MKS/sygeplejerske, Beritt Pedersen, MKS/uroterapeut/sygeplejerske og Helle Haslund Post doc/ph.d/sygeplejerske), gennem flere år arbejde med projektet "Pigtail nefrostomikateter – en klinisk intervention".

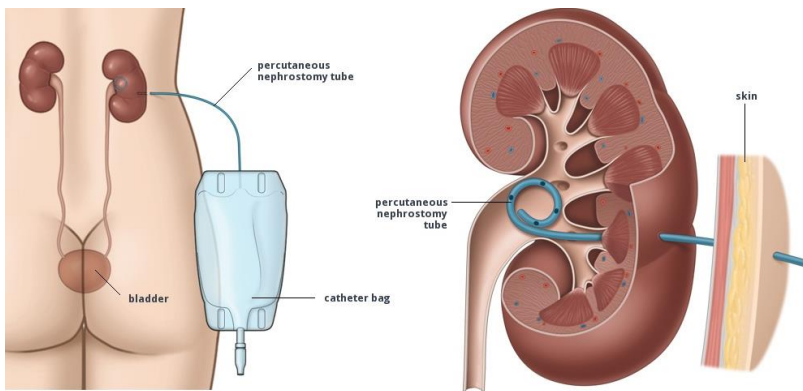
Projektet blev påbegyndt grundet mange patienter, der behandles med et pigtail nefrostomikateter, og som kommer akut i afdelingen med problemstillinger såsom obstruktion af kateteret, displacerede kateter, spontanseponerede kateter, samt patienter som bliver akut indlagte grundet urosepsis. Der er lavet et 3 faset interventionsforskningsprojekt, hvor målet er at nedsætte antallet af patienter, der grundet komplikationer relaterede til pigtail nefrostomikateter kommer til akutte ambulante behandlinger og indlæggelser. Der er arbejdet med en tværsektoriel intervention.

med et pigtail nefrostomikateter, mens vi kun fandt 1 artikel med fokus på patientperspektivet. Vi havde derfor ikke et grundlag for at udvikle en intervention, men måtte ud at finde ud af, hvad der i klinisk praksis på tværs af sektorer er brug for.

I studie 2 valgte vi derfor at lave fokusgruppeinterview med sygeplejersker i egen afdeling, da vi gerne ville vide, om vi havde et fælles udgangspunkt og en faglig opdateret viden. Det viste sig, at vi informerede forskelligt og var ikke enige om, hvornår vi skal skylle på et pigtail nefrostomikateter. Videre var det tydeligt, at vi ikke havde en faglig opdateret viden omkring observationer og plejen af patienten med et pigtail nefrostomikateter. Der var således plads til forbedringer!


Vi tog kontakt til alle kommuner i Region Nordjylland og inviterede alle hjemmesygeplejersker, der inden for det seneste år, havde

Vandposten december 2019



Gør det en forskel om patienten ligger ned eller står op når der skal påsættes en nefrostomibandage?

Herlev 2019-2020??



Bandagering, soignering og fiksering ved nefrostomikateter - Pigtail og ballon

Af Henriette Jensen, MKS, Sygeplejerske med særlig klinisk funktion i udvikling og undervisning, Urologisk Afdeling, Aalborg Universitetshospital

er forbundet med en høj frekvens af komplikationer, såsom UVI, pyelonefritis og urosepsis. I forbindelse med førnævnte forskningsprojekt er der ved en lokal journalgennemgang for

Guide til bandagering og fiksering - til pigtail nefrostomikateter

1 Der udføres håndhygiejne.

2 Følgende remedier fin



Vådserviet

Guide til skift af urinpose og konnektorstykke - til pigtail nefrostomikateter

1 Der udføres håndhygiejne.

2 Følgende remedier findes frem og gøres klar.



Urinpose



Konnektorstykke

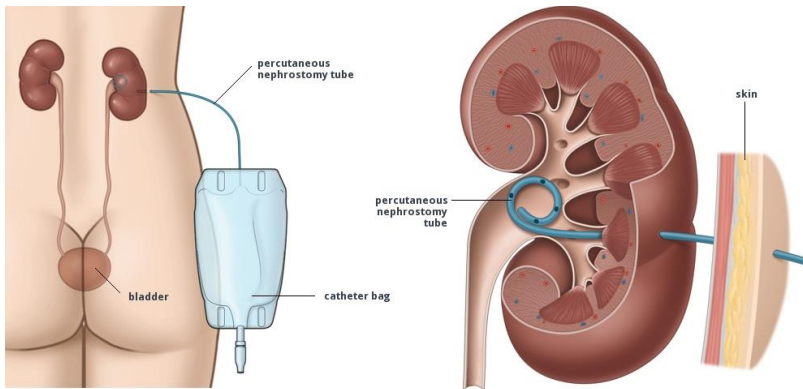


Vådserviet



Plaster til kateterfiksering

Vandposten juni 2020



**Et nefrostomika
patienter.**

**Behandlingen k
permanent.**

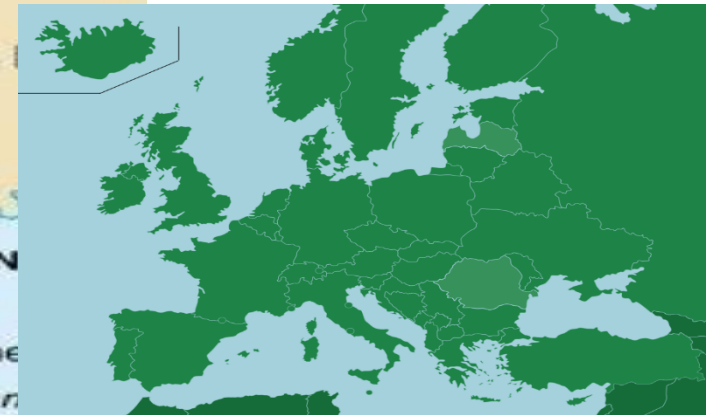
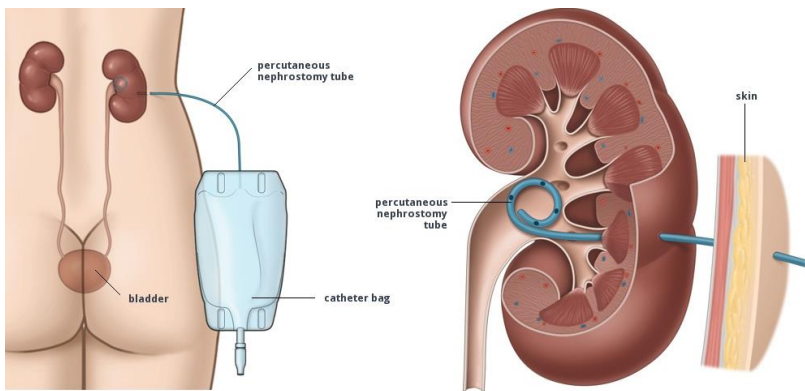
**Anbefalingerne
nationalt og inte**

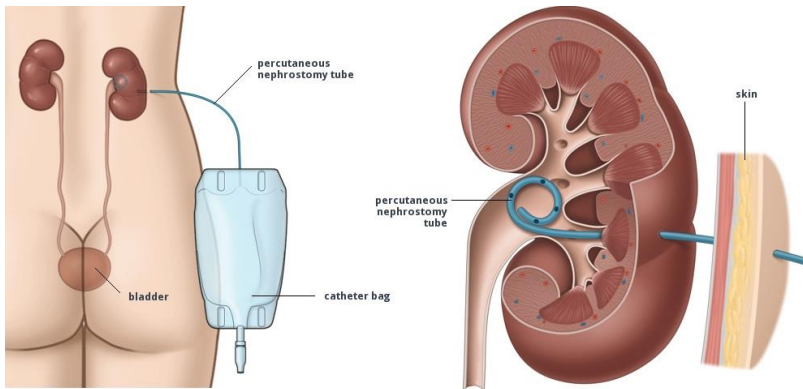


lang række

patienter


et varierer både





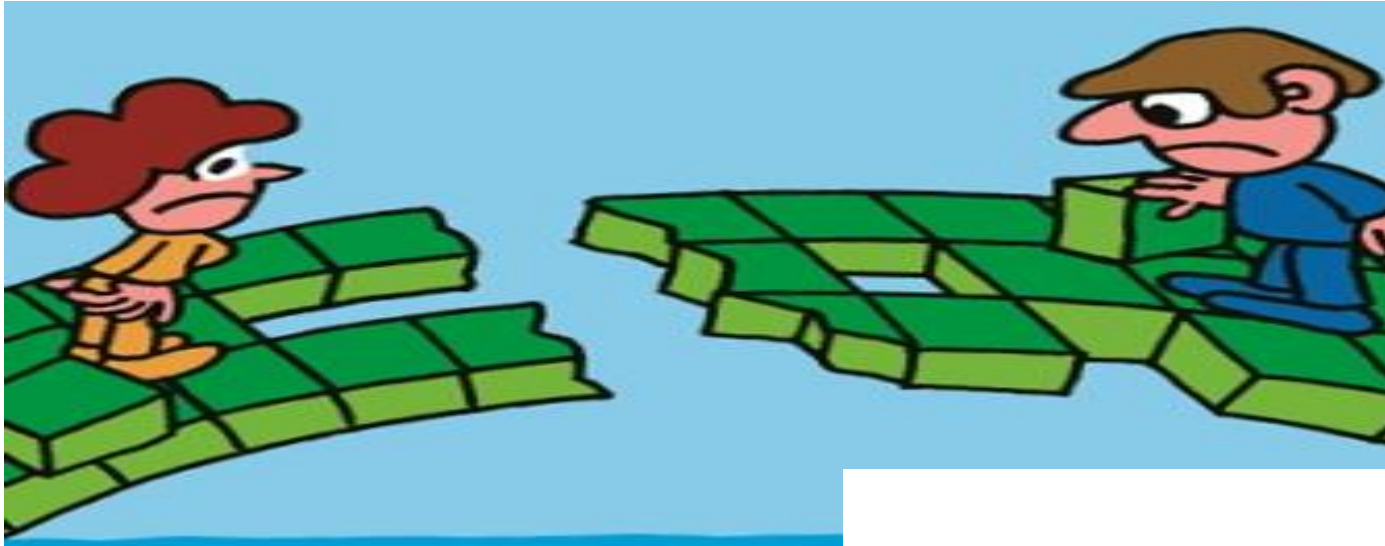
Ideer er godt

Evidensen mangler



Forskellige interesser – ”kæbheste”





Konklusion:

Fundene viser, at der nationalt og internationalt er forskelle i anbefalingerne ift. plejen af et nefrostomikateter, og lokale retningslinjer følger ikke gældende nationale retningslinjer.

Et centralt fund er, at patienter med et nefrostomikateter, som permanent behandling, kan have fordel af, at der anvendes et silikonekateter frem for et pigtailkateter, pga. mindre risiko for komplikationer ved et silikonekateter.

