

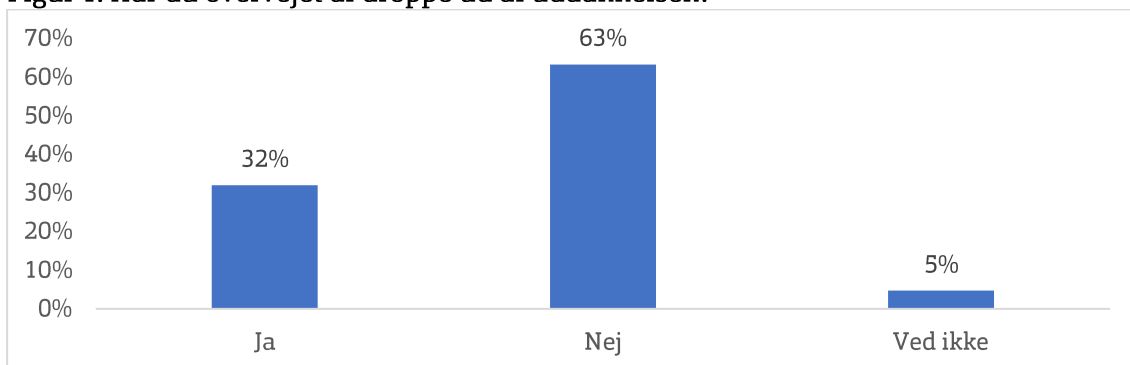
Notat: Sygeplejestuderendes overvejelser om at droppe studiet

Sygeplejestuderendes Landssammenslutning (SLS) og DSR Analyse gennemførte i perioden 4. til 20. februar 2019 en spørgeskemaundersøgelse blandt medlemmerne af SLS. Samlet blev 7.144 SLS-medlemmer inviteret til at deltage i undersøgelsen via e-mail. Af disse besvarede 2.540 hele eller dele af undersøgelsen - svarende til en svarprocent på 36%. Undersøgelsen rummede flere emner. Dette notat afrapporterer deltagerens svar på de spørgsmål, der omhandlede overvejelser om at droppe ud af uddannelsen. Resultater fra en samtidig undersøgelse blandt erhvervsaktive sygeplejersker indgår også i notatet¹. Hovedresultaterne er:

- Hver tredje sygeplejestuderende i undersøgelsen har overvejet at droppe ud af uddannelsen
- På de sidste semestre af uddannelsen er det over 40 %, der har overvejet at droppe ud.
- Halvdelen af de studerende er enige eller overvejende enige i udsagnet "Jeg er bekymret for, om jeg som færdiguddannet vil være klædt godt nok på til at løfte ansvaret som sygeplejerske"
- Næsten hver fjerde af de studerende er – baseret på deres seneste praktikophold – uenige eller overvejende uenige i udsagnet "Min kliniske vejleder havde tid til at give mig den sparring og vejledning, jeg havde brug for".
- Ca. hver tredje erhvervsaktive sygeplejerske, der arbejder på en arbejdsplads med sygeplejerskestuderende i praktik, er enige i udsagnet "Sygeplejerspersonalet har ikke tilstrækkelig tid til at koncentrere sig om de sygeplejestuderende, som er i praktik på min arbejdsplads.

Hver tredje deltager (32 %) i undersøgelsen svarer, at han/hun har overvejet at droppe ud af uddannelsen. 63% svarer, at de ikke har overvejet at droppe ud, og 5 % svarer "ved ikke". Se figur 1.

Figur 1. Har du overvejet af droppe ud af uddannelsen?



Anm: n=2444 sygeplejestuderende. Kilde: SLS og DSR Analyse februar 2019

¹ Se mere om undersøgelserne i infoboksen "Metode" sidst i notatet.

Alle deltagere, som svarede, at de havde overvejet at droppe ud af uddannelsen, blev bedt om at beskrive årsagerne til overvejelserne. Den mulighed benyttede 725 deltagere sig af. DSR Analyse har læst og kategoriseret kommentarerne, som fordeler sig i tre overordnede kategorier: forhold relateret til uddannelsen, forhold relateret til arbejdslivet som sygeplejerske og øvrige forhold, som ikke passer under de to forrige.

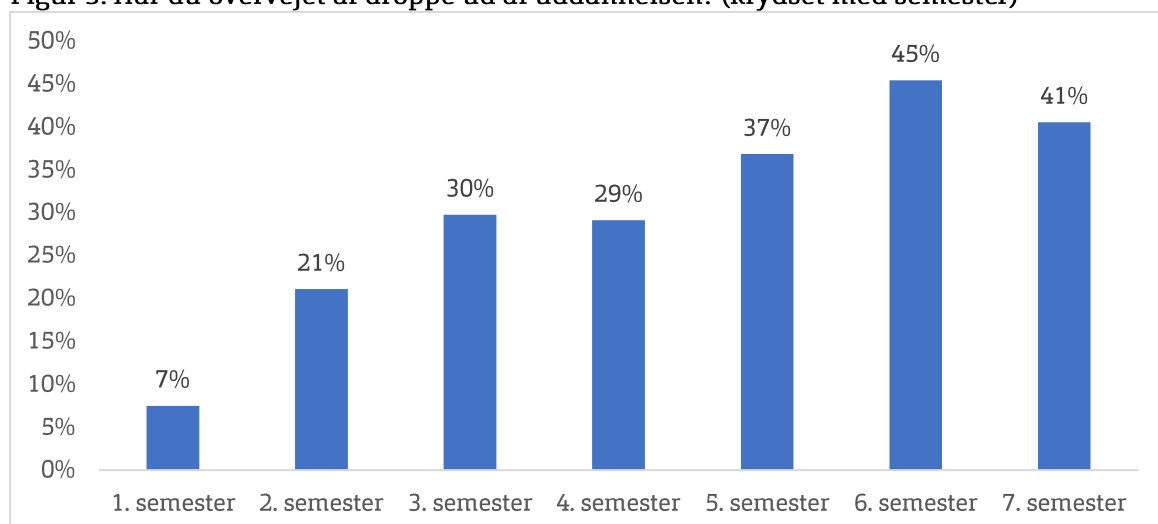
Flest 58% peger på forhold relateret til sygeplejerskeuddannelsen. Det gælder utilfredshed med uddannelsens opbygning, indhold, undervisningen og det sociale liv på skolen, såvel som under klinikopholdene. Derudover beskriver mange usikkerhed ift. om uddannelsen klæder dem godt nok på til ansvaret som sygeplejerske og nogle peger på udfordringer med at få familieliv og uddannelse til at hænge sammen.

Næstflest (38%) er kategoriseret som "øvrige" og omhandler aspekter, som ikke relaterer til uddannelse eller arbejdsliv som sygeplejersker. Det er oftest tvivl om "man har fudnet rette hylde", udfordringer med uddannelsen, som ikke relaterer sig specifik til sygeplejerskeuddannelsen (fx eksamensangst). Derudover nævne flere at uddannelsesloftet øger deres usikkerhed, da de er bekymrede over risikoen for at have valgt forkert og ikke kunne vælge om. Endelig beskriver mange, at uddannelsen og professionen ikke levede op til deres forventninger.

Ca. hver femte (21%) peger på forhold relateret til deres arbejdsliv som sygeplejersker, når de har afsluttet uddannelsen. Mange beskriver en bekymring for om de kan holde til arbejdet og nævner mediehistorier om sygeplejersker og stress og arbejdspress. I forlængelse af bekymring om arbejdspresset og nedskæringer i sundhedsvæsenet nævner mange også lønnen som en kilde til overvejelser om at droppe ud af uddannelsen.

Figur 2 viser, at andelen af sygeplejerskestuderende, der har overvejet at droppe ud af uddannelsen, er størst blandt deltagerne på 6. og 7. semester (hhv. 45 % og 41 %), mens den er lavest blandt deltagerne på 1. semester (7 %).

Figur 3. Har du overvejet af droppe ud af uddannelsen? (krydset med semester)



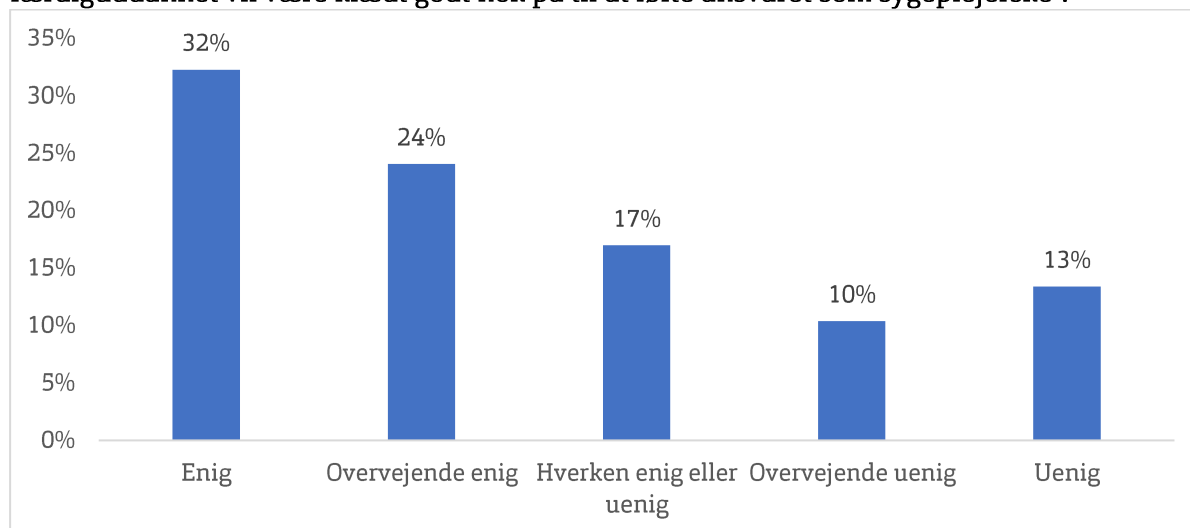
Anm: n=2444 sygeplejestuderende. Kilde: SLS og DSR Analyse februar 2019

Studielivsundersøgelsen præsenterede derudover deltagerne for en række udsagn om de studerendes tanker om - og oplevelser af - sygeplejerskeuddannelsen. I figur 3 og 4 fremgår de studerendes enighed i to af disse udsagn.

Jf. figur 3 er over halvdelen (56%) af de sygeplejestuderende i undersøgelsen enige (32%) eller overvejende enige (24%) i udsagnet "Jeg er bekymret for, om jeg som færdiguddannet vil være klædt

godt nok på til at løfte ansvaret som sygeplejerske". Ca. hver fjerde (23 %) er uenige (13%) eller overvejende uenige (10%).

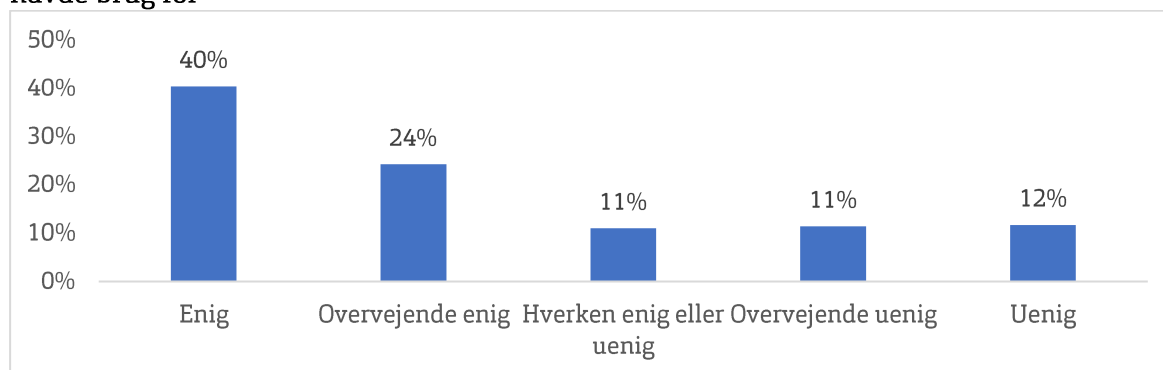
Figur 3. Hvor enig eller uenig er du i følgende udsagn "Jeg er bekymret for, om jeg som færdiguddannet vil være klædt godt nok på til at løfte ansvaret som sygeplejerske"."



Anm: n=2472 sygeplejestuderende. Kilde: SLS og DSR Analyse februar 2019

Jf. figur 4 er ca. hver fjerde deltager (23%) uenig (12%) eller overvejende uenig (11%) i udsagnet "Min kliniske vejleder havde tid til at give mig den sparring og vejledning, jeg havde brug for". Ca. to ud af tre (64%) er enige (40%) eller overvejende enige (24%). Deltagerne blev bedt om at svare ud fra deres seneste praktikforløb.

Figur 4. Hvor enig eller uenig er du i følgende udsagn baseret på dine oplevelser i dit seneste praktikforløb? "Min kliniske vejleder havde tid til at give mig den sparring og vejledning, jeg havde brug for"

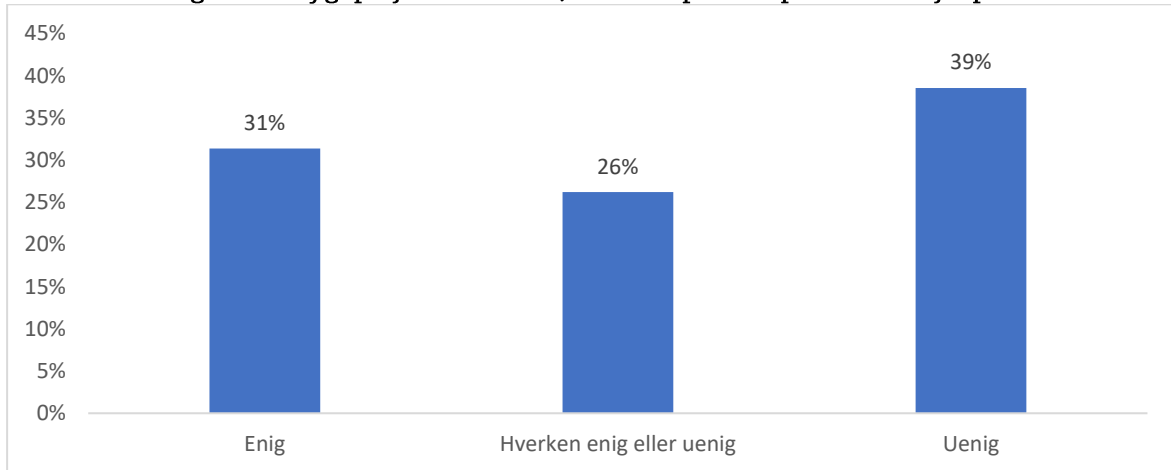


Anm: n=2245 sygeplejestuderende, som har afsluttet mindst et praktikforløb. Kilde: SLS og DSR Analyse februar 2019

DSR Analyse har i marts måned gennemført en undersøgelse i Dansk Sygeplejeråds medlemspanel om blandt andet de erhvervsaktive sygeplejerskers erfaringer med sygeplejestuderende i praktikforløb på deres arbejdsplads.

I alt svarede ca. fire ud af fem (83%), at der er sygeplejerskestuderende i praktik på deres arbejdsplads. Af disse, var ca. hver tredje (31%) enige i udsagnet: "Sygeplejerspersonalet har ikke tilstrækkelig tid til at koncentrere sig om de sygeplejestuderende, som er i praktik på min arbejdsplads". 39% er uenige og 26% hverken enige eller uenige.

Figur 5. Hvor enig er du i følgende udsagn: "Sygeplejepersonalet har ikke tilstrækkelig tid til at koncentrere sig om de sygeplejestuderende, som er i praktik på min arbejdsplads"



Anm: n=1.465 sygeplejersker, som svarede der "ofte", "nogle gange" eller "sjældent" er sygeplejerskestuderende i praktik på deres arbejdsplads. Kilde: MEGAFON og DSR Analyse marts 2019

Metode

Studielivs-undersøgelsen gennemføres årligt blandt alle medlemmer af SLS. Ca. hvert tredje inviterede SLS-medlem deltager i undersøgelsen. Dermed deltager ca. hver fjerde sygeplejerskestuderende i landet i undersøgelsen.

Spørgsmålene udvikles i samarbejde mellem SLS og DSR Analyse og er ikke nødvendigvis ens hvert år.

Undersøgelsens resultater er ikke vægtede. Der er gennemført en frafaldsanalyse, der sammenligner fordelingen mellem deltagere og ikke-deltagere på parametrene: uddannelsesinstitution, semester og alder. Frafaldsanalysen viser mindre forskelle i sammensætningen af deltagere og ikke-deltagere:

- Gruppen af yngre studerende (yngre end 23 år) er smule overrepræsenteret og 23-25-årige er smule underrepræsenterede
- Enkelte uddannelsesinstitutioner er noget over/underrepræsenterede
- 2. semester-studerende er noget overrepræsenterede, mens 7. semester-studerende er noget underrepræsenterede.

Forskellene er tilstrækkeligt små til, at DSR Analyse ikke vurderer, at de rykker ved notatets konklusioner.

Panelundersøgelsen bag tallene i figur 5 blev gennemført i Dansk Sygeplejeråds medlemspanel af MEGAFON i perioden 4. til 13. marts 2019. Undersøgelsen omhandlede flere emner og blev sendt ud til 4.090 medlemmer, hvoraf 2.195 – svarende til 53 % - deltog. Undersøgelsens resultater er vægtet.

For spørgsmål om undersøgelsen kontakt konsulent i DSR Analyse, Simon Martin Hansen, 26496904, sha@dsr.dk