

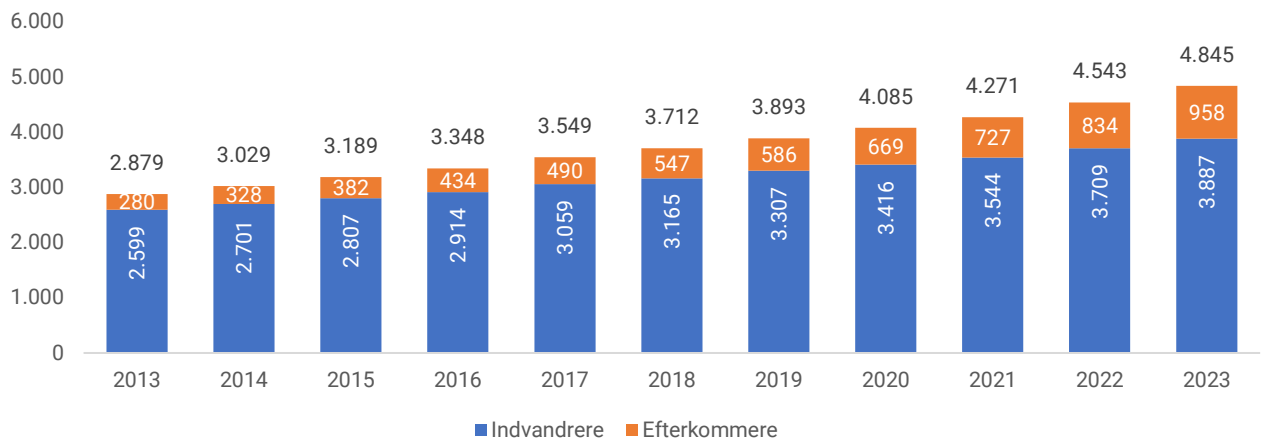
NOTAT Etnicitet blandt beskæftigede sygeplejersker 2023

- Antallet af beskæftigede sygeplejersker med anden etnicitet end dansk er steget fra 2013 til 2023 – især blandt efterkommere. Og indvandre og efterkommere udgør en større andel af de beskæftigede sygeplejersker i 2023 end i 2013.
- En større andel af ikke-etnisk danske – især efterkommere – er ansat på hospitalerne og i mindre grad uden for faget.
- En større andel af de beskæftigede sygeplejersker i gruppen af indvandre og efterkommere er ansat i hovedstaden og færrest i Nordjylland.

Beskæftigede sygeplejersker og deres etnicitet

Figur 1 viser antallet af beskæftigede sygeplejersker af anden etnisk herkomst end dansk. Antallet er steget fra 2.879 i 2013 til 4.845. Dette svarer til en stigning på 68%. I samme periode er antallet af etnisk danske sygeplejersker i beskæftigelse steget med 14%.

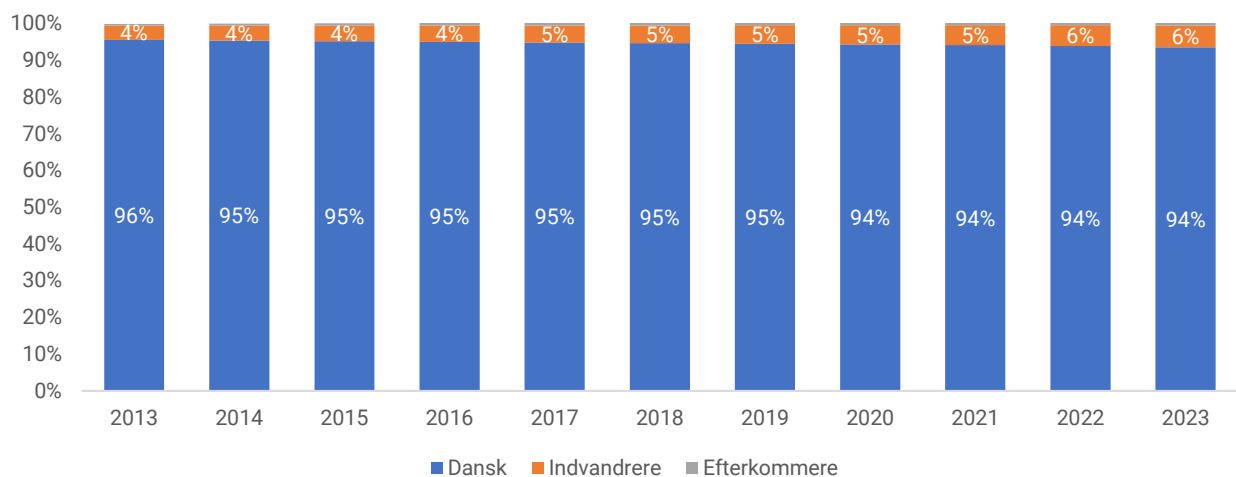
Figur 1. Fordeling af etnicitet for beskæftigede sygeplejersker, 2013-2023



Kilde: Særkørsel på Danmarks Statistik, autorisations-, uddannelses-, elev- og kvalifikationsregisteret og RAS

Figur 2 viser at indvandre og efterkommere udgør en større andel af de beskæftigede sygeplejersker i 2023 end i 2013. Efterkommerne udgør 1% af de beskæftigede sygeplejersker, men svære at se af figuren.

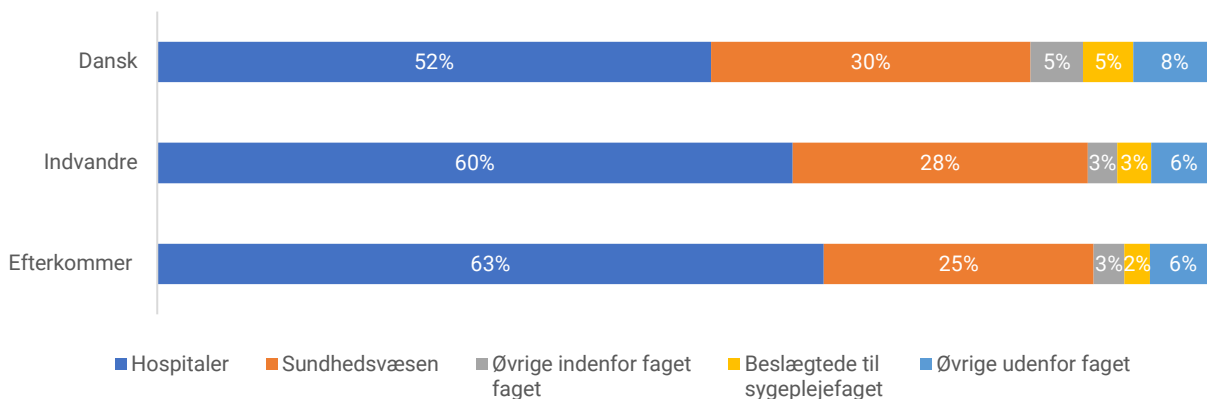
Figur 2. Fordeling af etnicitet for beskæftigede sygeplejersker, 2013-2023



Kilde: Særkørsel på Danmarks Statistik, autorisations-, uddannelses-, elev- og kvalifikationsregisteret og RAS

Fordeles ovenstående tal om etnicitet på branchetilhør viser figur 3, at en større andel af ikke etnisk danske – især efterkommere – er ansat på hospitalerne og i mindre grad uden for faget.

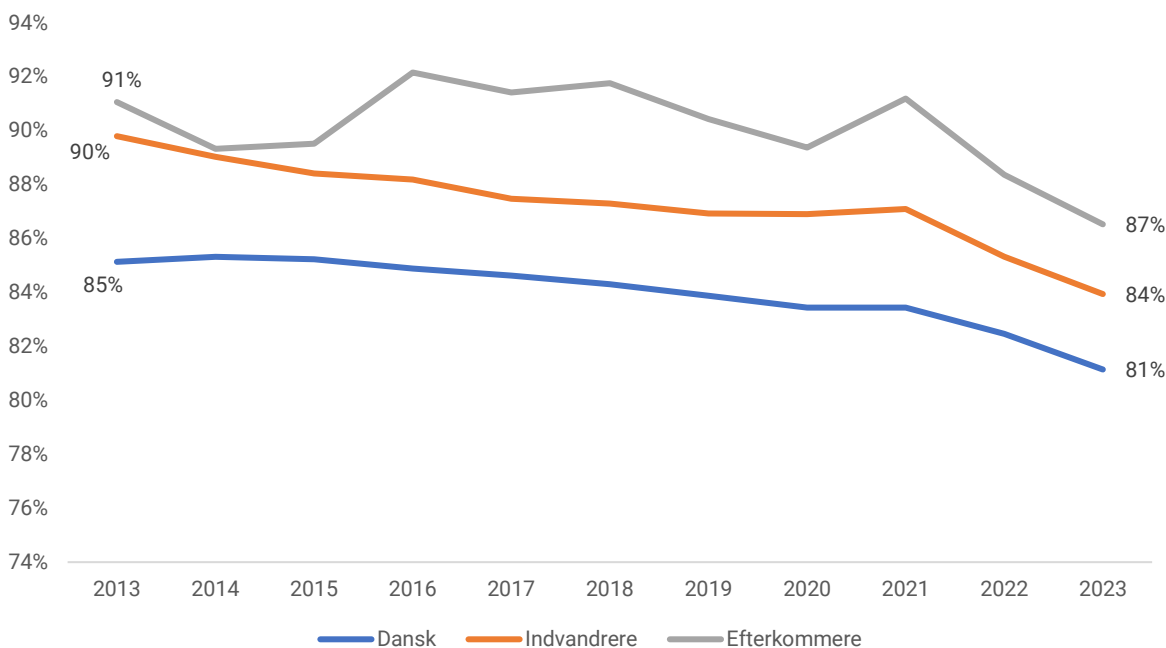
Figur 3. Beskæftigede sygeplejersker fordelt på etnicitet og branche 2023



Kilde: Særkørsel på Danmarks Statistik, autorisations-, uddannelses-, elev- og kvalifikationsregisteret og RAS

Figur 4 viser, at en større andel ikke etniske danskere er ansat i den offentlige sektor end etnisk danske sygeplejersker. Især efterkommerne er i højere grad i den offentlige sektor. Dog er der over tid sket en reduktion i andel i den offentlige sektor for alle etnicitetsgrupper

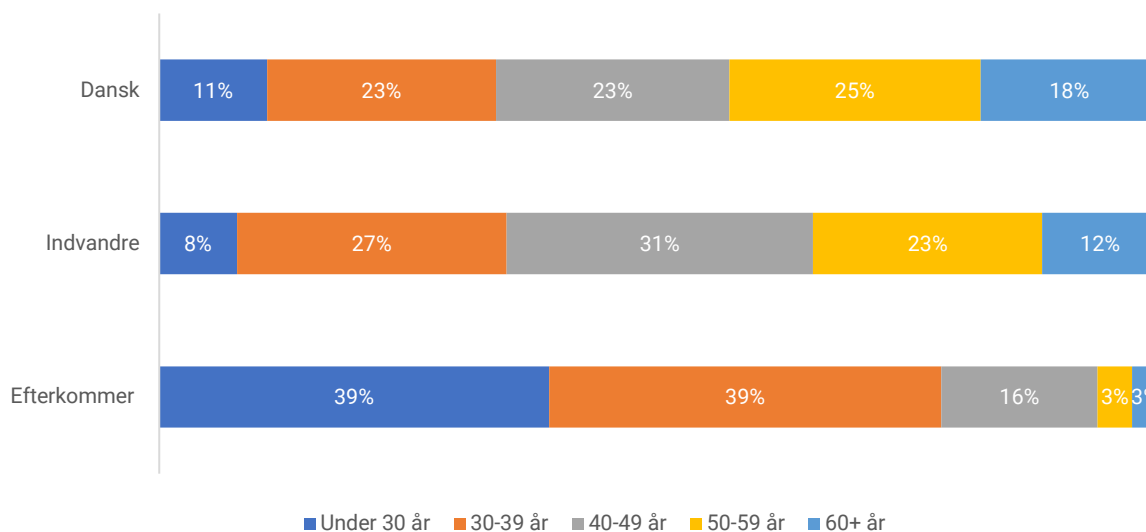
Figur 4. Andel af de beskæftigede sygeplejersker ansat i den offentlige sektor fordelt på etnicitet, 2023



Kilde: Særkørsel på Danmarks Statistik, autorisations-, uddannelses-, elev- og kvalifikationsregisteret og RAS

Der er stor aldersforskel fordelt på beskæftigede sygeplejerskers etnicitet. Hvor etnisk danske og indvandre ligner hinanden ift. aldersfordeling, er der langt flere unge under 30 år blandt efterkommerne. Dette ses af figur 5.

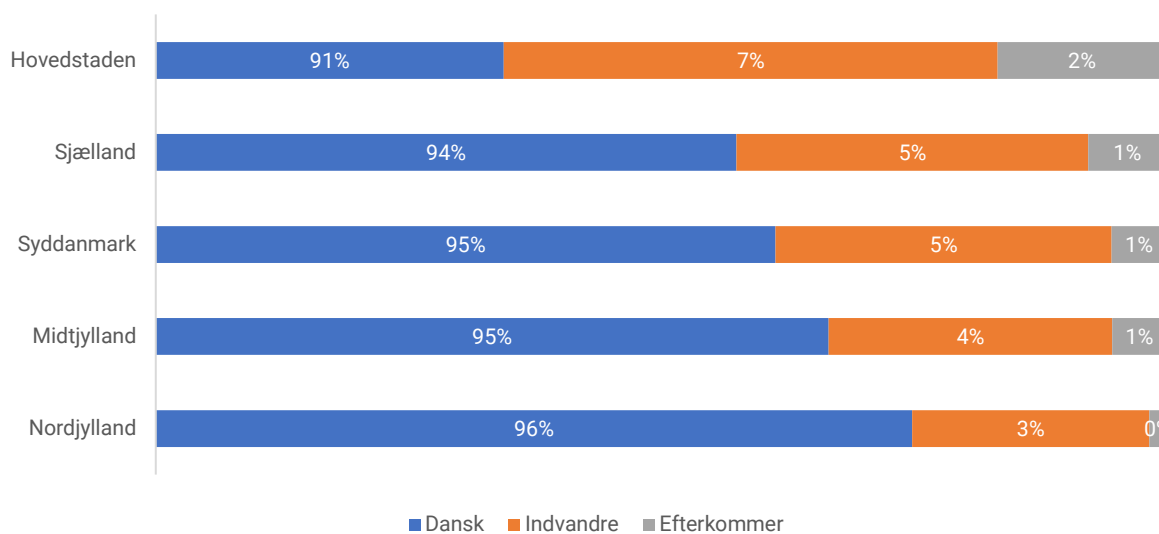
Figur 5. Beskæftigede sygeplejersker fordelt på etnicitet og alder, 2023



Kilde: Særkørsel på Danmarks Statistik, autorisations-, uddannelses-, elev- og kvalifikationsregisteret og RAS

En større andel af de beskæftigede sygeplejersker i gruppen af indvandre og efterkommere blandt ansatte i hovedstaden og i mindst grad i Nordjylland. Dette fremgår af fordelingen i figur 6.

Figur 6. Beskæftigede sygeplejersker fordelt på etnicitet og region, 2023



Kilde: Særkørsel på Danmarks Statistik, autorisations-, uddannelses-, elev- og kvalifikationsregisteret og RAS