



Lønstatistik for privatansatte 2021

Stærkt kort til din lønforhandling

Når du går til lønforhandling næste gang, kan lønstatistikken være et af de kort, du har på hånden. Lønstatistikken giver nemlig en pejling på, hvor dit lønniveau bør ligge.

Lønstatistikken kan være et af de redskaber, som er med til at sikre dig den løn, du bør have i forhold til bl.a. din stilling og dit ansættelsessted. Brug statistikken til at tjekke, hvordan du er placeret lønmæssigt i forhold til de andre privatansatte i en tilsvarende stilling, så du kan bruge tallene som afsæt for en lønforhandling.

Om lønstatistikken 2021

Privatlønstatistikken tager udgangspunkt i privatansatte sygeplejerskers lønforhold rapporteret fra september måned 2021. Undersøgelsen havde en svarprocent på 22% af alle privatansatte sygeplejersker¹.

Tak til de medlemmer, der har deltaget i privatlønstatistikken! Vi håber, at du vil hjælpe os ved at deltage fremover, så statistikken bliver så retvisende som muligt. Hvis du ikke allerede har gjort det, må du meget gerne undersøge, om dine oplysninger under Min Profil på dsr.dk er korrekte, så vores medlemsregister bliver mere komplet.

Har du spørgsmål vedr. lønforhold, pension eller din kontrakt generelt, er du altid velkommen til at kontakte DSR.

¹ Privatansatte sygeplejersker som ikke er dækket af en offentlig overenskomst med KL eller DR

Løn

Den gennemsnitlige fordeling af den faste månedsløn er præsenteret i tabel 1-3. Tabellerne viser gennemsnitslønnen og medianlønnen. Du kan derfor opleve, at du selv tjener mere eller mindre, end hvad der står skrevet i tabellerne. Det er vigtigt at være opmærksom på, at nettolønnen er uden eget såvel som arbejdsgivers pensionsbidrag. Derudover er nettolønnen omregnet til 37 timers arbejdsuge, for at man kan sammenligne tallene med hinanden på tværs af arbejdssteder og stillinger.

Hvis du ikke arbejder 37 timer

Arbejder du mindre end 37 timer? Du kan omregne gennemsnitslønnen (37timers arbejdsuge) til det antal timer, som du er ansat til, for bedre at kunne sammenligne din egen løn med tallene i tabel 1 og 2.

Dette beregnes som: $\text{Gennemsnitsløn}/37 * \text{dit ugentlige timetal} = \text{løn omregnet til din arbejdstid}$

For en sygeplejerske ansat i lægekonsultation, der arbejder 31 timer om ugen, ser beregningen således ud:
 $39.240 \text{ kr.}/37 \text{ timer} * 31 \text{ timer} = 32.876,49 \text{ kr.}$

Eksemplet tager udgangspunkt i gennemsnitslønnen for sygeplejersker ansat i lægekonsultation på 39.240 kr. (tabel 1), hvor den gennemsnitlige ugentlige arbejdstid er på 31 timer (tabel 4). Den gennemsnitlige arbejdstid erstattes med det antal timer, som du er ansat til, når du foretager beregningen

Statistikken giver et overordnet billede af de privatansatte sygeplejerskers lønforhold.

Det er ikke sikkert, at man kan finde sin egen stilling eller arbejdssted, da grupper med få besvarelser (færre end 5) er inkluderet i 'Øvrige'. Alle besvarelser indgår i det samlede gennemsnit, som kan aflæses under 'Alle'.

Tabel 1: Nettoløn fordelt efter arbejdssted, september 2021

Arbejdssted	Antal svar*	Gns. nettoløn**	Median Nettoløn	Pension
Forsikring, pension eller lign.	7	35.768 kr.	37.185 kr.	16,0%
Forening eller NGO	7	37.581 kr.	37.374 kr.	16,7%
Klinik	49	40.716 kr.	39.915 kr.	17,4%
Lægekonsultation	330	39.240 kr.	39.415 kr.	18,0%
Medicinal-/ Medicoteknisk virksomhed	17	51.803 kr.	45.899 kr.	17,4%
Privathospital	47	38.839 kr.	38.090 kr.	15,0%
Plejehjem, hjemmesygeplejerske, behandlingsinstitution eller lign.	26	38.819 kr.	36.647 kr.	16,6%
Vikarbureau	7	39.567 kr.	38.800 kr.	9,6%
Øvrige***	25	44.404 kr.	40.383 kr.	15,1%
Alle	515	39.922 kr.	39.415 kr.	16,9%

* Antal svar angives for svar angående nettoløn. Svarantal angående pension kan være anderledes.

** Nettoløn er den faste løn, ekskl. Pension inkl. Tillæg omregnet til 37 timers arbejdsuge.

*** Øvrige omfatter arbejdsområder hvor færre end 5 har svaret

Tabel 2: Månedlig nettoløn fordelt efter stilling, september 2021

Stillingstype	Antal svar*	Gns. nettoløn**	Median Nettoløn	Pension
Sygeplejerske	437	38.966 kr.	39.415 kr.	17,0%
Sygeplejefaglig leder	17	42.413 kr.	42.336 kr.	17,7%
Konsulent	7	44.094 kr.	40.238 kr.	19,1%
Øvrige***	55	46.181 kr.	41.422 kr.	16,1%
Alle	516	39.918 kr.	39.415 kr.	16,9%

* Antal svar angives for svar angående nettoløn. Svarantal angående pension kan være anderledes.

** Nettoløn er den faste løn, ekskl. Pension inkl. Tillæg omregnet til 37 timers arbejdsuge.

*** Øvrige omfatter stillinger hvor færre end 5 har svaret.

Tillæg

Undersøgelsen viser, at knapt halvdelen af de privatansatte sygeplejersker som har besvaret undersøgelsen på tværs af alle brancher, modtager faste tillæg. Tabel 3 viser andelen af sygeplejersker, der modtager faste tillæg, særydelser og bonus, samt det gennemsnitlige beløb i kroner.

Tabel 3: Gennemsnitlig månedligt tillæg, særydelse og årlig bonus, september 2021

Arbejdssted	Andel	Gns. Fast tillæg	Andel	Gns. særydelser	Andel	Gns. bonus
Forening eller NGO	86%	4960 kr.	*	*	*	*
Klinik	29%	2969 kr.	*	*	*	*
Lægekonsultation	49%	2379 kr.	2%	2.075 kr.	6%	12.616 kr.
Medicinal-/Medicoteknisk virksomhed	*	*	*	*	76%	55.569 kr.
Privathospital	77%	3474 kr.	62%	2.221 kr.	11%	13.872 kr.
Plejehjem, hjemmesygeplejerske, behandlingsinstitution eller lign.	58%	4118 kr.	27%	2.422 kr.	*	*
Øvrige**	**	2978 kr.	**	1.262 kr.	24%	13.306 kr.
Total	48%	2773 kr.	9%	2.111 kr.	10%	24.309 kr.

Note: Gennemsnittet er regnet for de personer, som har oplyst, at de modtager tillæg, særydelser eller bonus. Tillæg er omregnet til en fuldtidsstilling på 37 timer om ugen.

*Arbejdssteder hvor færre end 5 har svaret er inkluderet i øvrige.

**Øvrige omfatter arbejdssteder hvor færre end 5 har svaret, og indeholder derfor flere forskellige arbejdssteder. Det er ikke meningsfuldt at beregne andele for kategorien øvrige, da den er sammensat af forskellige arbejdssteder.

Ugentlig arbejdstid

Den gennemsnitlige og median arbejdstid kan aflæses i tabel 4 nedenfor. Af tabellen fremgår det hvor mange der har svaret i hver kategori af arbejdssteder. Grupper med få besvarelser skal tolkes med måde.

Tabel 4: Arbejdstid fordelt på arbejdssted, september 2021

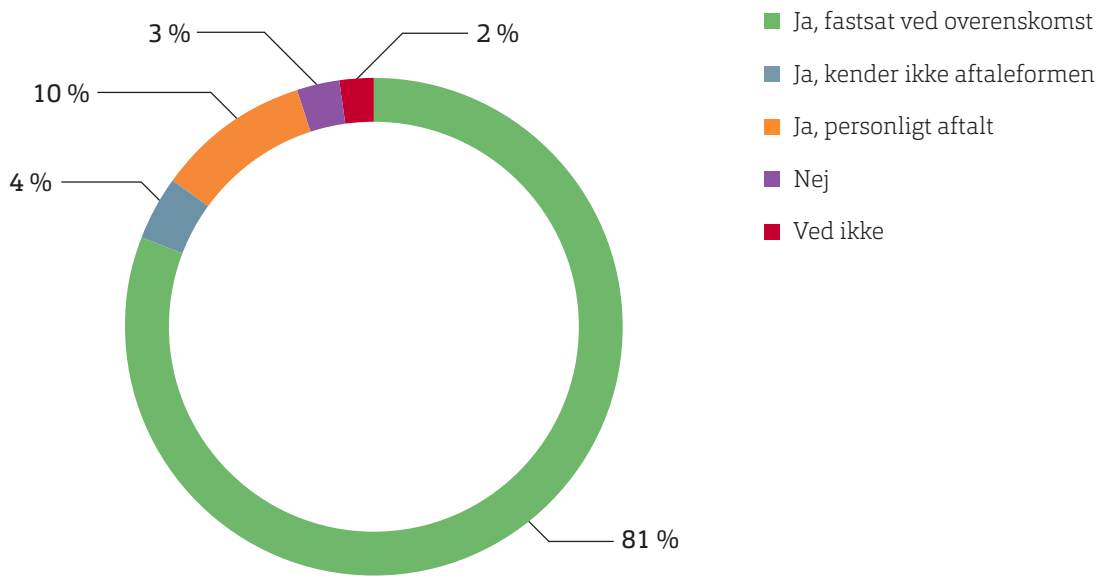
Arbejdssted	Antal	Gns. Arbejdstid	Median Arbejdstid
Forsikring, pension eller lign.	7	37 timer	37 timer
Forening eller NGO	8	35 timer	37 timer
Klinik	56	31 timer	32 timer
Lægekonsultation	387	31 timer	32 timer
Medicinal-/Medicoteknisk virksomhed	17	37 timer	37 timer
Privathospital	52	32 timer	32 timer
Plejehjem, hjemmesygeplejerske, behandlingsinstitution eller lign.	30	33 timer	36 timer
Vikarbureau	33	25 timer	30 timer
Øvrige*	31	32 timer	34 timer
Total	621	31 timer	32 timer

*Øvrige omfatter arbejdssteder hvor færre end 5 har svaret

Pension

Undersøgelsen viser, at langt de fleste af de, som svarede, er dækket af en pensionsaftale. Dansk Sygeplejeråd indgår ikke overenskomster uden aftale om pension.

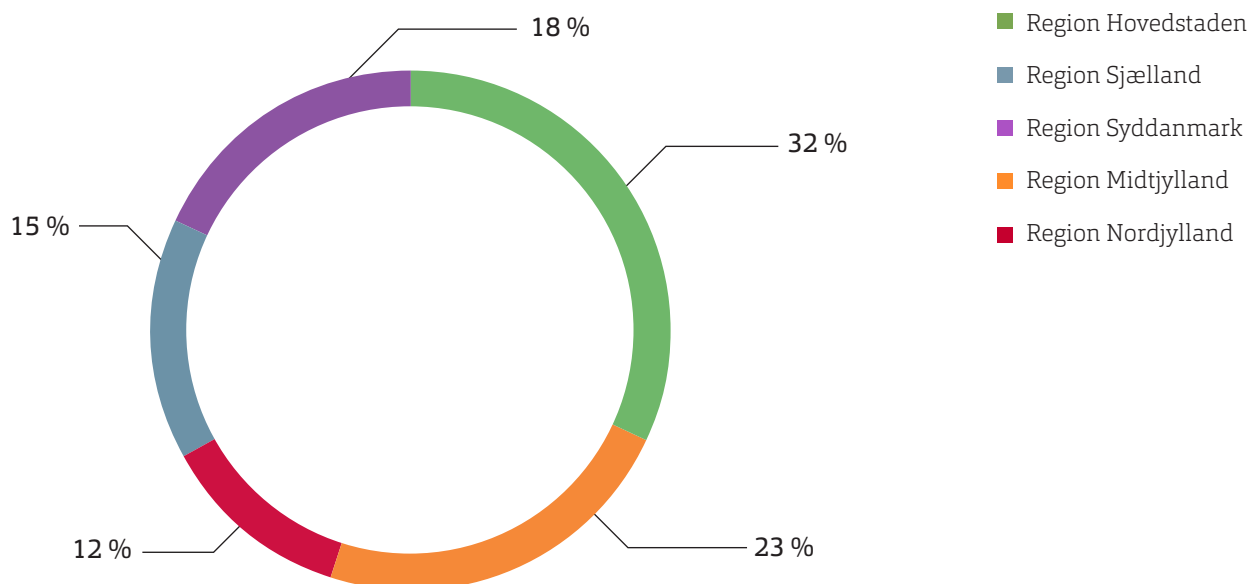
Er der indgået aftale med arbejdsgiver om pension?



Ansættelsessted og -form

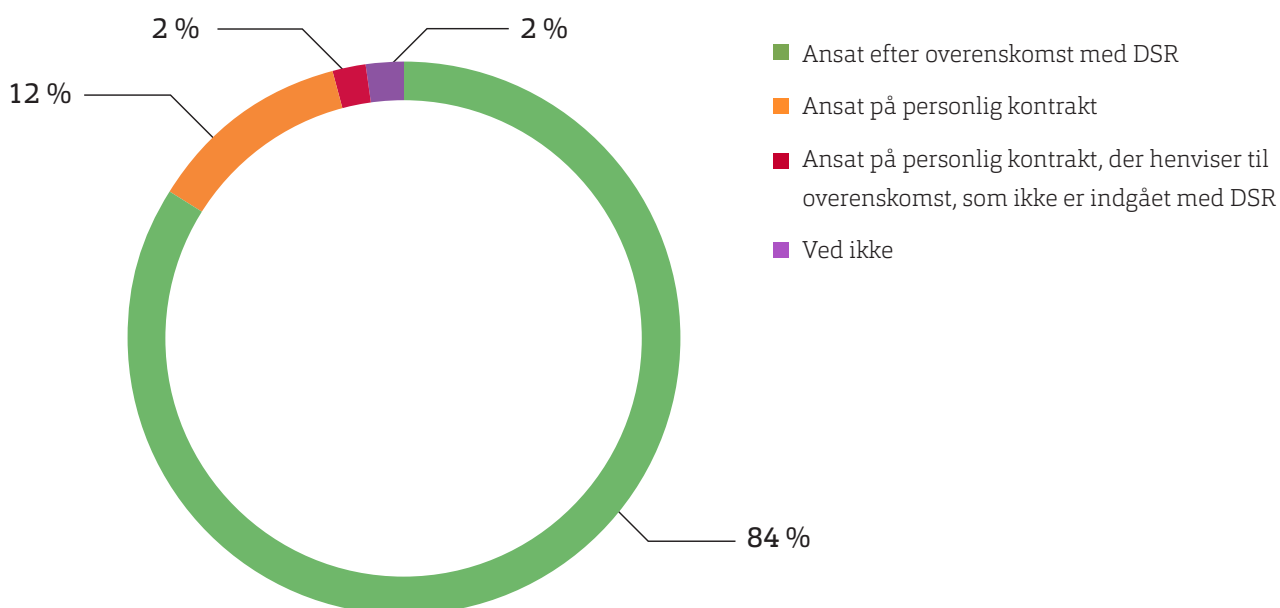
Majoriteten af deltagerne i undersøgelsen er ansat i hovedstadsområdet.

I hvilken region ligger din arbejdsplads?



Flere end fire ud af fem (84%) er ansat på en overenskomst indgået med DSR.

Hvad er din ansættelsesform?



Dansk Sygeplejeråd

Sankt Annæ Plads 30, 1250 København K

Telefon 33 15 15 55

dsr@dsr.dk www.dsr.dk