

Guide

Om valgmateriale og DSR's medier til dig, der stiller op som næstforperson

Vigtige datoer, hvilke valgmaterialer og medier er der og hvordan kan du bruge dem som kandidat

Du kan få hjælp med dit valgmateriale

DSR's sekretariat hjælper med at producere dit personlige valgmateriale, som du kan bruge i valgkampen.

Du har mulighed for at få lavet:

- Portræt
- Video
- Valgoplæg på dsr.dk og i Sygeplejersken
- Valgflyer

Se tidsfrister og øvrig info om de forskellige valgmaterialer på de næste sider.

Næstforpersonsvalg i DSR's medier

Dine budskaber vil komme ud til DSR's medlemmer på alle DSR's centrale platforme:

- dsr.dk/DSRvalg
- Fagbladet Sygeplejersken
- Nyhedsbreve fra DSR
- Sociale medier

10. oktober:

Sæt dagen af til at være i Kvæsthuset

Mandag den 10. oktober kl. 9 – 10 holder vi et møde for alle kandidater i Kvæsthuset, hvor vi gennemgår valgets forløb.

Efter kandidatmødet kan du få taget et professionelt valgportræt og optaget en personlig valgvideo. Vi planlægger også at tage et gruppebillede af alle kandidater.


Foto og video tager ca. en time pr. kandidat. Du får en endelig tidsplan for optagelserne på dagen, når vi kender antallet af kandidater.

Se mere om foto, video og øvrige valgmaterialer på de næste sider.

Dine udgifter som kandidat

Dansk Sygeplejeråd dækker rejse- og opholdsudgifter og evt. tabt arbejdsfortjeneste. Du får en mail med link til rejseafregning (zExpense), når opstillingsfristen er udløbet.





Dit valgportræt og video

Dit valgportræt

Vi tilbyder dig at få taget et professionelt valgportræt, som vi bruger i al vores kommunikation om dig som kandidat under valget. Du vil naturligvis også selv modtage dit valgportræt digitalt.

DSR's sekretariat sørger for fotograf og makeup-stylist.

Datoer og tidsfrister

Fotograferingen finder sted mandag den 10. oktober i Kvæsthuset efter kandidatmødet.

Senere samme dag får du mulighed for at vælge imellem forskellige udgaver af dit portræt. Fotografen efterbehandler det billede, du vælger, og sender det til din endelige godkendelse.

Du bedes godkende dit endelige, efterbehandlede billede til fotografen senest *tirsdag den 11. oktober kl. 10.*

Din video

Vi tilbyder dig at få filmet en personlig valgvideo, hvor du på få minutter kan formidle dit valgbudskab. Du kan bruge din video til flere ting, fx:

- Vise, hvad du står for som sygeplejerske, politiker og menneske
- Præsentere dine mærkesager
- Tilføje dit skriftlige valgoplæg personlighed

En video giver dig mulighed for at sprede dine budskaber via sociale medier på en mere levende måde. Men hvordan du vil bruge den, er selvfølgelig helt op til dig.

Videoptagelserne foregår i Kvæsthuset mandag den 10. oktober efter kandidatmødet, og sekretariatet sørger for videofotograf.


Du vil få en tidsplan for videoptagelserne i Kvæsthuset den 10. oktober om morgenen, når fristen for at stille op er udløbet og vi kender antallet af kandidater.

Tips til din video

En god video til sociale medier fanger seernes blik fra starten, fastholder dem og giver dem lyst til at dele, like og kommentere.

- Tænk over, hvordan du kan fange opmærksomheden med et godt udsagn eller en spændende historie fra første sekund.
- Hold fokus på dine budskaber om, hvad du vil arbejde for som næstforperson i DSR – du behøver ikke at gå for meget i detaljer med, hvem du er.
- Vi anbefaler dig at lave et video-manus og øve det på forhånd. Tag det også med i print / på din mobil til optagelserne – der vil ikke være teleprompter, da videoen bliver bedst, når du taler frit.
- På Instagram vises videoer som Reels. Derfor bør din video være max halvandet minut, hvis du vil bruge den på Instagram, da det er max-længden for Reels.





Dit valgoplæg og blå bog / CV

Din præsentation på dsr.dk og i Sygeplejersken består af dit valgportræt, valgoplæg og blå bog / CV, som du selv udfylder, når du opretter dit kandidatur:

Valgoplæg

Maks. 4.000 tegn inkl. mellemrum.

I dit valgoplæg kan du præsentere dine mærkesager og beskrive, hvad du står for som sygeplejerske, politiker og menneske. Du bedes svare på disse spørgsmål i dit valgoplæg:

- Hvad er dine mærkesager?
- Hvorfor skal man stemme på dig - hvorfor vil du være en god næstforperson for sygeplejerskerne?
- Hvordan ser du sygeplejens og sygeplejerskers rolle i fremtidens sundhedsvæsen?
- Hvordan mener du, at Dansk Sygeplejeråd bør udvikle sig i fremtiden?

Du bestemmer selv, hvor kort eller langt du vil svare på hvert spørgsmål, så længe dit valgoplæg fylder maks. 4.000 tegn inkl. mellemrum i alt.

Blå bog / CV

Maks. 1.200 tegn inkl. mellemrum.

I din blå bog / CV kan du skrive de vigtigste oplysninger om dig selv – fx hvor og hvornår du er uddannet, speciale og klinisk erfaring, øvrig uddannelse / erhvervsferfa-

ring, tillidsposter i DSR og andre steder, frivilligt arbejde og lidt om dig som privatperson, hvis du ønsker det.

Vi bruger det samme valgportræt, valgoplæg og CV / Blå bog på dsr.dk og i Sygeplejersken. Du skal derfor kun skrive én version af dine tekster.

Vi præsenterer alle kandidater på dsr.dk og i Sygeplejersken nr. 12, som udsendes til medlemmerne 17.-20. oktober.

Rækkefølgen afgøres af dit fornavn – alle kandidater vises alfabetisk efter fornavn.


Datoer og tidsfrister

Kandidater offentliggøres løbende på dsr.dk/DSRvalg i opstillingsperioden.

Når du har udfyldt din kandidatprofil og modtaget en kvitteringsmail, vil den være synlig på opstillingssiden.

Du kan redigere i din kandidatpræsentation, CV / blå bog, valgoplæg etc. indtil opstillingsfristen **mandag den 10. oktober kl. 8.00**. Herefter læses alle kandidaters profiler for redigering.





Din valgflyer

Din valgflyer er en pixiudgave af dit valgoplæg. Her kan du fremhæve dine vigtigste budskaber og grunde til, at DSR's medlemmer skal stemme på netop dig.

Vær opmærksom på de korte tidsfrister for at indsende tekst og godkende billede – se dem her:

Tidsfristerne sikrer, at vi kan nå at layoute og trykke din flyer til det første valgmøde den 12. oktober i Kreds Syddanmark.

Tekst: Frist mandag den 10. oktober kl. 8

Du skriver selv din tekst:

- Overskrift: maks. 25 tegn med mellemrum.
- Brødtekst: maks. 750 tegn med mellemrum.

Vi anbefaler, at du opstiller dine hovedbudskaber / mærkesager i punktform.

Du bedes sende din tekst til kommunikationskonsulent Pernille Brandt på pbr@dsr.dk senest mandag den 10. oktober kl. 8.00 – dvs. når opstillingsfristen udløber.

Billede: Frist tirsdag den 11. oktober kl. 10

Vi bruger dit officielle valgportræt, som bliver taget mandag den 10. oktober i Kvæsthuset efter kandidatmødet.

Du får billedet tilsendt den 10. oktober sidst på eftermiddagen / først på aftenen.

Du bedes godkende dit endelige, efterbehandlede billede til fotografen senest tirsdag den 11. oktober kl. 10.

Godkendelse af flyer: Frist tirsdag den 11.

oktober kl. 15

Når din flyer er blevet layoutet med både tekst og billede, får du den til endelig korrektur og godkendelse. Sekretariatet har også læst korrektur for at fange evt. tastefejl etc.


Vi mailer en PDF af din færdige flyer til dig tirsdag den 11. oktober senest kl. 13, og du bedes godkende den senest kl. 15 samme dag. Herefter sender vi din flyer til vores trykkeri.

Du får din trykte valgflyer 11. oktober om aftenen, hvor der er online optaktsdebat i Kvæsthuset, så du kan tage den med til valgmøde i Kreds Syddanmark 12. oktober. Vi sender desuden et oplag af din flyer til de fire øvrige kredse, så den er klar til uddeling på de lokale, fysiske valgmøder.

Du får også selv et antal trykte flyers og en PDF-version til din personlige valgkampagne.

Du kan se mock-up'en i fuld størrelse på side 7






Tips til brug af dine sociale medier

Har du en profil på Facebook, Instagram og/eller andre sociale medier, opfordrer vi dig til at bruge denne mulighed for at komme i direkte dialog med medlemmerne under valget.

Her er et par tips, du kan bruge for at hjælpe medlemmerne med at blive klogere på, hvem du er, og hvad du står for:

- 1.** Opret en Facebook-side; en kampagneside, som har til formål at præsentere dig som kandidat til valget af næstforpersoner. Del den på din private profil, hvis du har et netværk, du ønsker, skal følge med i din valgkamp. En side er en fordel, hvis du vil have mange følgere og fx har et ønske om at tiltrække dem ved hjælp af annoncer.
- 2.** Sørg for, at der i beskrivelsen af siden tydeligt står, hvem du er, hvor du arbejder og anden form for erfaring, du mener kunne være relevant. Evt. et link til relevant hjemmeside. Det samme gælder dine andre profiler på sociale medier, hvis du ønsker at føre valgkamp på øvrige platforme.
- 3.** Brug din valgkampsside til at dele opslag, hvor du kan gå mere i dybden med, hvem du er. Del fx også din valgvideo, dit valgoplæg, og hvordan man kan komme i dialog med dig. Overvej at fastgøre et opslag øverst, hvor du går mere i dybden og præsenterer dig selv.
- 4.** Vælg din kampagneside som afsender, når du deltager i debatter i Facebook-grupper eller på Facebook-sider. Så kan medlemmer nemt finde ud af mere om dig.
- 5.** Meld din side ind i Facebook-gruppen "Aktiv i DSR" og deltag i debatten med medlemmerne. Deltag i debatten ved at lave egne opslag eller kommentere på andres.
- 6.** Husk altid at bruge et godt billede, når du laver opslag – helst et af dig selv.
- 7.** Husk den gode tone, når du deltager i debatterne. Henvend dig til sekretariatet for flere råd om, hvordan man kan håndtere de svære debatter.





Valgmøder online og i alle kredse

Sæt x i kalenderen

Du og dine modkandidater får mulighed for at møde DSR's medlemmer og debattere med hinanden på en række valgmøder online, i alle kredse og ude på nogle af arbejdspladserne.

Se tid & sted samt mere info om valgmøderne på dsr.dk/DSRvalg

Særligt ift. online valgmøder

Vi livestreamer de to online valgmøder fra Kvæsthuset, og du bedes komme en halv time før. Dansk Sygeplejeråds medlemmer kan stille spørgsmål til dig og de andre kandidater undervejs i kommentarsporet.

Dit syn på studerendes og ledernes vilkår

Dansk Sygeplejeråds Lederforening og studenterorganisation, SLS, er naturligvis interesserede i dine holdninger til emner, der vedrører sygeplejestuderende og ledende sygeplejersker. De vil derfor bede dig om at svare på et par spørgsmål om dette, så dine budskaber kan komme ud direkte til deres medlemmer.


Du vil få en mail med spørgsmålene fra kommunikationskonsulent Pernille Brandt, når du har oprettet dit kandidatur online. Du bedes sende dine svar til Pernille (pbr@dsr.dk) senest mandag den 10. oktober kl. 8.00, når opstillingsfristen udløber.

Hvis du har spørgsmål

Du er altid velkommen til at kontakte DSR's medlemschef Anni Christensen på ach@dsr.dk eller 51 35 80 17 eller konsulent Susanne Mørch Quaade på smq@dsr.dk eller 46954021.


Vi glæder os til at hjælpe dig og ønsker dig en god valgkamp!





Valgflyer

Mock-up



DIT BILLEDE

DIN OVERSKRIFT: MAX. 25 TEGN

Din tekst: Max. 750 tegn inkl. mellemrum. Skriv gerne et kort intro-afsnit om dig selv her, og hvad du står for som sygeplejerske, politiker og menneske. Et tip er også, at du opstiller dine hovedbudskaber / mærkesager i punktform som vist her.

- Her kan du fx beskrive, hvorfor man skal stemme på lige præcis dig.
- Her kan du fx beskrive dit vigtigste budskab i få sætninger.
- Her kan du fx beskrive et anden vigtigt budskab / mærkesag for dig.
- Her kan du fx give dit bud på, hvordan DSR bør udvikle sig fremover.
- Vi anbefaler dig at lave max 5 punkter for, at din flyer er nem at overskue. Sådan får du bedst dine budskaber igennem.

Her kan du skrive en kort afrunding. Teksten her er 750 tegn inkl. mellemrum, så du kan se, hvordan din flyer kan se ud.

Dit fulde navn her
dsr.dk/fornavn



DIT VALG – DIT DSR

Dansk Sygeplejeråd skal have valgt to næstforpersoner for de næste fire år.

Du afgør, hvem det skal være, sammen med over 70.000 andre stemmeberettigede medlemmer. Sådan sikrer vi et stærkt medlemsdemokrati i vores fælles faglige organisation.

Sammen med DSR's forperson står de to næstforpersoner i spidsen for DSR og arbejder politisk for at skabe de bedste resultater for sygeplejersker.

Brug din stemme ved valget. Det handler om dit fag, dit arbejde og din hverdag / dine vilkår.

Stem online 31. okt. – 8. nov. på dsr.dk/DSRvalg

