



## NOTAT: Ansøgere og optagne på sygeplejerskestudiet 2010-2015

I dette notat belyses udviklingen i ansøgere og optagne til sygeplejerskestudiet i perioden 2010-2015. Først præsenteres tal for ansøgere og optagne med fokus på en stigende interesse for studiet de seneste år. I tråd med DSR's og SLS's fokus på 'Flere mænd i sygeplejen' fokuseres der herefter på udviklingen i andelen af mandlige ansøgere og optagne på studiet i samme tidsperiode.

### Hovedkonklusioner i notatet:

- *Der er en voksende interesse for sygeplejerskestudiet: Antallet af 1. prioritetsansøgere er steget med 69% i perioden 2010-2015 og i år har 5.723 ansøgere haft sygeplejerskestudiet som deres 1. prioritet.*
- *Antallet af optagne er i perioden 2010-2015 steget med 11%. I år er i alt 3.434 ansøgere blevet optaget på studiet.*
- *Den større stigning i ansøgere end i optagne har gjort, at studiet er blevet sværere at blive optaget på grundet stigende adgangskvotienter.*
- *Sygeplejerskestudiet er blevet mere populært blandt mænd: I 2015 er andelen af mænd blandt 1. prioritetsansøgerne 7,2%. Det er den højeste andel i perioden.*
- *Andelen af mænd blandt de optagne er efter en stigning i 2010-2013 faldet fra 7% i 2013 til 6,6% i 2015.*
- *Uddannelsesstederne øst for Storebælt er mest populære blandt de mandlige ansøgere. Særligt UCC og UC Metropol optager flere mænd end de resterende uddannelsessteder. I 2015 udgjorde mænd henholdsvis 9,6% og 9,4% af de optagne på de to uddannelsessteder.*

### Udvikling i ansøgere og optagne i perioden 2010-2015

I perioden 2010 til 2015 har vi set en stigning i interessen for sygeplejerskestudiet. Dette er tydeligst når vi ser på udviklingen i antallet af ansøgere, der har haft sygeplejerskestudiet som deres 1. prioritet. Af tabel 1 fremgår det, at antallet af 1. prioritetsansøgere i 2010 var 3.378, mens dette tal i 2015 er steget til 5.723. I perioden 2010 til 2015 er antallet af 1. prioritetsansøgere altså steget med 69%. Også antallet af alle ansøgere (prioritet underordnet) er vokset betydeligt fra 7.536 i 2010 til i dag at udgøre 19.890 ansøgere.

Antallet af optagne er ligeledes steget i perioden 2010 til 2015. Således optog man i 2010 3.086 studerende, mens dette tal i 2015 er 3.434. Antallet af optagne er altså steget med 11% i perioden. På trods af en nogenlunde stabil stigning i antallet af optagne, er det altså ikke den samme markante stigning som vi ser det i antallet af 1. prioritetsansøgere. Dette betyder at sygeplejerskestudiet er blevet mere eftertragtet og at adgangskvotienterne i denne periode er steget.

**Tabel 1. Ansøgere og optagne 2010-2015**

	2010	2011	2012	2013	2014	2015
Optagne	3.086	3.239	3.293	3.368	3.342	3.434
Optagne inkl. Standby	3.234	3.440	3.606	3.919	3.917	4.029
1. prioritetsansøgere	3.378	3.618	3.902	4.675	5.486	5.723
Alle ansøgere	7.536	8.930	10.346	13.679	17.575	19.890

Kilde: KOT.

**Flere mænd søger sygeplejerskestudiet i 2015 - men færre bliver optaget end i 2013 og 2014**

Fordelingen mellem mænd og kvinder blandt 1. prioritetsansøgerne afslører, at studiet er blevet mere attraktivt for mænd i perioden 2010-2015. Således udgør de mandlige 1. prioritetsansøgere i år 7,2%, mens de i 2010 udgjorde 6,3%. Denne stigning afspejles ikke fuldstændigt når man kigger på tallene for optagelse i tabel 2. Hvor andelen af mænd blandt 1. prioritetsansøgerne er steget fra 2013 til 2015, er andelen af mænd blandt de optagede faldet fra 7% til 6,6% i samme periode. Udviklingen er illustreret i figur 1 nedenfor, hvor det ses at andelen af mænd blandt de optagne falder efter 2013 og igen efter 2014.

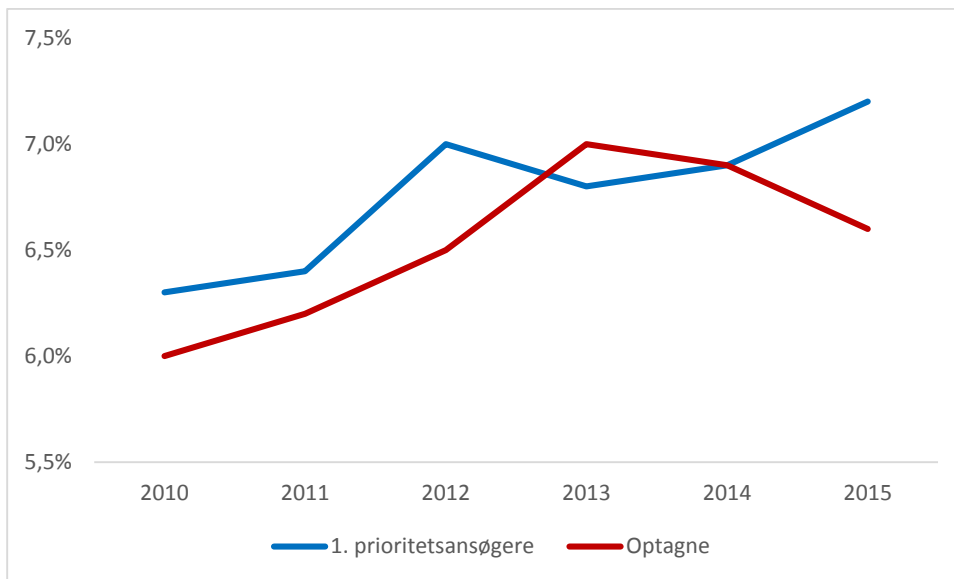
Som nævnt har den markante stigning i antallet af ansøgere til sygeplejerskeuddannelsen de seneste fem år, og den samtidig mere beskedne stigning i antallet af optagne, gjort, at adgangskvotienterne på uddannelsen er steget. I lyset af tallene i dette notat, som bevidner om en stigende andel af mænd blandt ansøgere og en faldende andel af mænd blandt optagne, vil det være interessant fremadrettet at følge udviklingen i disse tal samt udviklingen i adgangskvotienten. Hvis vi fortsat ser, at flere mænd søger studiet år for år, men at færre bliver optaget, er det tænkeligt, at det er de stigende adgangskvotienter der gør, at flere af de ansøgende mænd ikke bliver optaget. Og hvis de mandlige ansøgere gennemsnitligt har et lavere adgangsgivende karaktergennemsnit end deres kvindelige medansøgere, kommer vi til at opleve en faldende andel af mænd blandt landets sygeplejerskestuderende, så længe at ansøgertal og dermed adgangskvotient stiger.

**Tabel 2. Andel af mænd blandt 1. prioritetsansøgere og optagne 2010-2015**

	2010	2011	2012	2013	2014	2015
1. prioritetsansøgere	6,3%	6,4%	7%	6,8%	6,9%	7,2%
Optagne	6,0%	6,2%	6,5%	7,0%	6,9%	6,6%

Anm.: N = 213 og 184 (2010), 233 og 200 (2011), 273 og 214 (2012), 316 og 235 (2013), 377 og 230 (2014), 413 og 228 (2015). Kilde: KOT.

**Figur 1. Andel af mænd blandt 1. prioritetsansøgere og optagne 2010-2015**



Kilde: KOT.

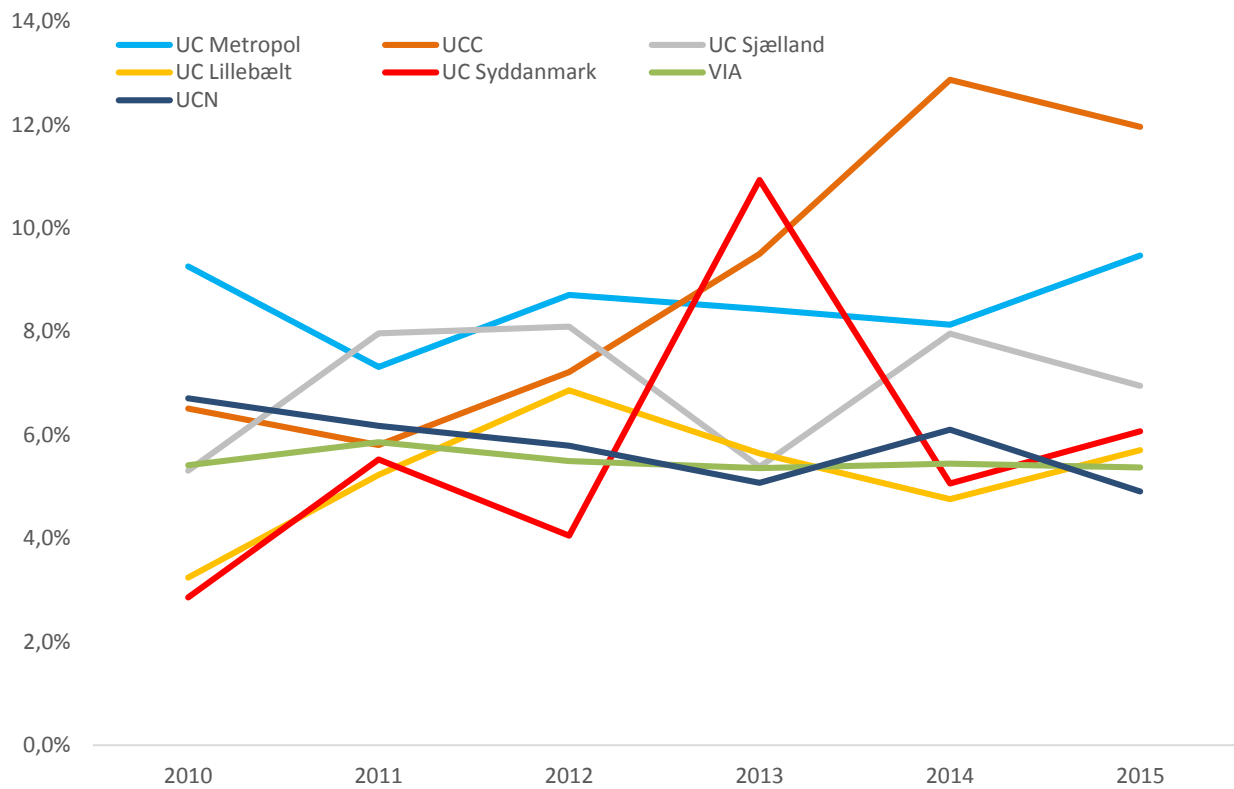
### **Uddannelsesstederne i Østdanmark mere populære blandt mænd**

Af figur 2 fremgår udviklingen i andelen af mænd blandt 1. prioritetsansøgere til sygeplejerskestudiet på de forskellige uddannelsessteder. Med undtagelse af en høj andel mandlige ansøgere på UC Syddanmark i 2013, har UC Metropol og UCC i hele perioden haft den højeste andel mandlige 1. prioritetsansøgere. Særligt UCC har i perioden 2010-2015 haft en stødt stigende andel mandlige ansøgere hvert år: Således var 6,5% af 1. prioritetsansøgerne til UCC i 2010 mænd, mens dette tal i 2015 var steget til 12%.

Samme tendens går igen når vi ser på andelen af mænd blandt optagne i perioden 2010-2015 i figur 3. UC Metropol og UCC har de højeste andele af mænd blandt de optagede studerende, og særligt UCC gør sig bemærket, da henholdsvis 14,2% og 9,6% af de optagne var mænd i 2014 og 2015. Til sammenligning var dette tal på landsplan 6,9% (2014) og 6,6% (2015).

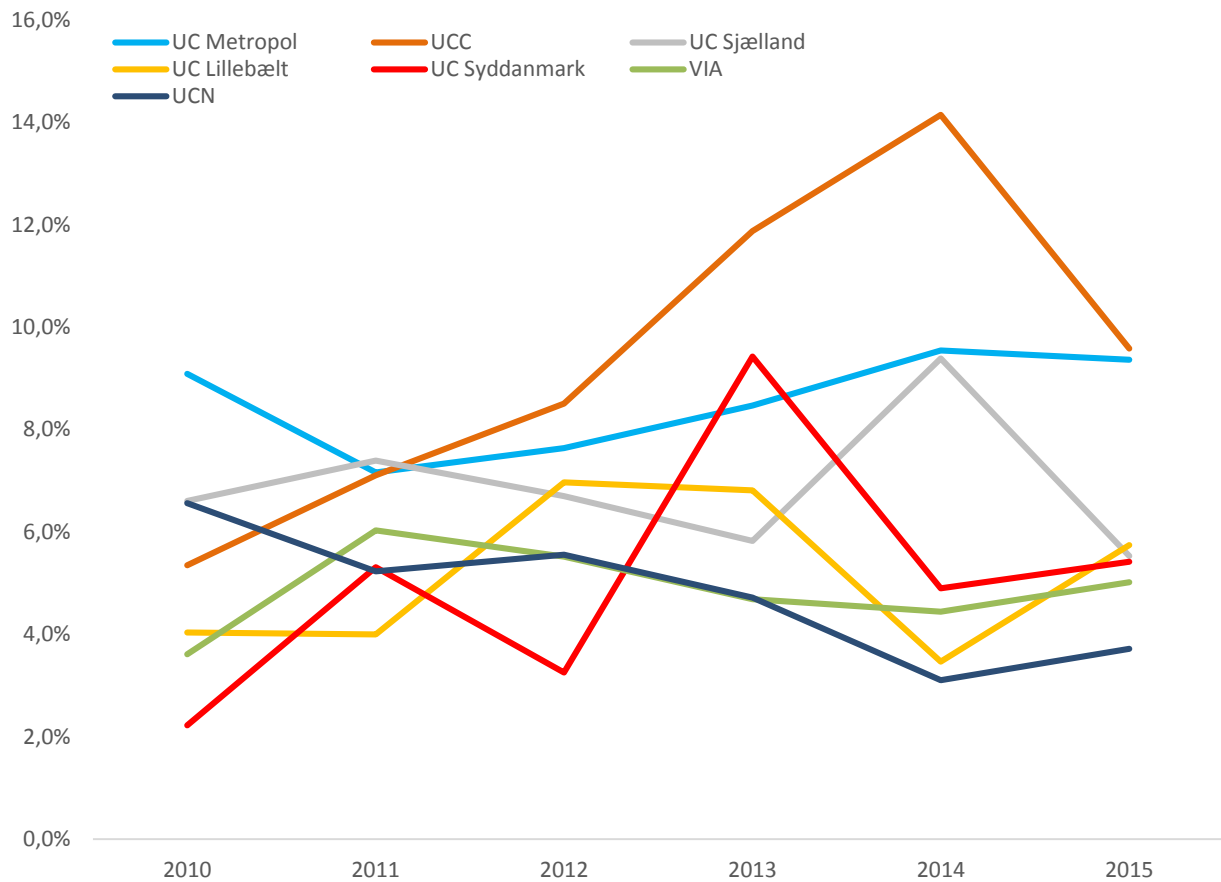
Figur 2 og figur 3 tegner et billede af, at uddannelsesstederne i Østdanmark er mere populære blandt de mandlige ansøgere end uddannelsesstederne vest for Storebælt. Dette mønster viser sig især grundet de høje andele af mænd på UC Metropol og særligt UCC, men også UC Sjælland har overordnet haft en højere andel mænd blandt ansøgere og optagne end uddannelsesstederne vest for Storebælt. Både UC Lillebælt og UC Syddanmark oplever større stigninger og fald i andelen af mænd blandt deres ansøgere og optagne, mens andelen af mænd blandt ansøgere og optagne på de midt- og nordjyske uddannelsessteder (VIA og UCN) har ligget lavere i hele perioden.

**Figur 2. Andel af mænd blandt 1. prioritetsansøgere på professionshøjskolerne 2010-2015**



Anm.: UC Metropol: Diakonissestiftelsen og Metropol. UCC: Hillerød og Rønne. UC Sjælland: Roskilde, Slagelse, Næstved og Nykøbing Falster. UC Lillebælt: Odense, Svendborg og Vejle. UC Syddanmark: Sønderborg og Esbjerg. VIA: Holstebro, Thisted, Aarhus, Silkeborg, Horsens, Viborg og Randers. UCN: Aalborg og Hjørring. Kilde: KOT. DSR Analyse.

**Figur 3. Andel af mænd blandt optagede på professionshøjskolerne 2010-2015**



Anm.: UC Metropol: Diakonissestiftelsen og Metropol. UCC: Hillerød og Rønne. UC Sjælland: Roskilde, Slagelse, Næstved og Nykøbing Falster. UC Lillebælt: Odense, Svendborg og Vejle. UC Syddanmark: Sønderborg og Esbjerg. VIA: Holstebro, Thisted, Aarhus, Silkeborg, Horsens, Viborg og Randers. UCN: Aalborg og Hjørring. Kilde: KOT. DSR Analyse.